


Tchibo

Retro-Mini-Oyun konsolu



Kullanım Kılavuzu

Tchibo GmbH D-22290 Hamburg · 116815HB66XXI · 2021-07

Değerli Müşterimiz!

Bu kullanışlı pantolon cebi formatındaki mini oyun konsolu seyahat için idealdir. 150 Retro-Video oyunları ile büyükler ve küçükler için sınırsız oyunda eğlenceyi garanti ediyor! Kullanım, az ve belirgin olan kumanda elemanları sayesinde çok kolay ve sezgisel – Kısa sürede farklı oyunların nasıl çalıştığını bulacaksınız.

Tchibo Ekibiniz



Teknik bilgiler

Model:	Tchibo için özel
634 306	olarak üretilmiştir:
Piller:	Tchibo GmbH, Überseering
3 adet 1,5 V LR03(AAA)	18, 22297 Hamburg,
LCD ekran:	Germany,
1,8" Renkli ekran	www.tchibo.com.tr
Oyunlar:	Ürün geliştirmeleri çerçevesinde üründe teknik ve
158 8-Bit-Video oyunları	dizayn değişikliği yapma
Ortam sıcaklığı:	hakkımız saklıdır.
+10 ila +40 °C	

İçindekiler

- 2 Teknik bilgiler**
- 4 Güvenlik uyarıları**
- 8 Genel bakış (ambalaj içeriği)**
- 9 Pilleri yerleştirme / değiştirme**
- 10 Kullanım**
 - 10 Cihazı çalıştırma/ kapatma
 - 10 Ses seviyesini ayarlama
 - 12 Navigasyon tuşları ve oyun esnasında A / B tuşları
 - 12 Oyunu kesmek (PAUSE modu)
 - 13 Oyunu iptal etme
 - 13 Otomatik uyku modu
 - 14 Otomatik High Score depolama
- 14 Temizleme**
- 15 Sorun / Çözüm**
- 16 İmha etme**

Güvenlik uyarıları

Güvenlik uyarılarını dikkatle okuyun. Kaza sonucu yaralanmaları ve hasarları önlemek için ürünü yalnızca bu kullanım kılavuzunda belirtildiği şekilde kullanın.

Gerektiğinde tekrar okumak üzere bu kılavuzu saklayın. Bu ürün başkasına devredildiğinde, bu kılavuz da beraberinde verilmelidir.

Kullanım amacı

- Bu ürün özel kullanım için tasarlanmış olup ticari amaçlar için uygun değildir.
- Ürünü sadece ortalama iklim şartlarında kullanın.

Çocuklar için TEHLİKE

- Çocukları ambalaj malzemesinden uzak tutun. Aksi takdirde boğulma tehlikesi vardır!
- Piller yutulduğunda hayati tehlike oluşabilir. Bir pil yutulursa 2 saat içerisinde ağır içsel yanmaya neden olur ve ölüme neden olabilir. Bu nedenle yeni ve kullanılmıř pilleri ve ürünü çocukların erişemeyeceđi şekilde saklayın. Bir pilin yutulduğundan veya farklı bir şekilde vücudunuza girdiğinden şüpheleniyorsanız, derhal tıbbi yardım isteyin.

- Birlikte verilen tornavida pilleri deęiřtirmek için kullanılır. Piller sadece yetişkinler tarafından takılıp, deęiřtirilebilir.

DİKKAT Epilepsisi olan ve epilepsi řüphesi olan kişiler

- Çok az sayıda insanda, bazı görsel etkiler (örneğin video oyunlarında meydana gelen parlayan ışıklar) epilepsi nöbetlerine yol açabilir. Bu tür nöbetler deęişik semptomlar örn., baş dönmesi, görme bozukluğu, göz veya yüz seęirmeleri, oryantasyon bozukluğu, řaşkınlık ya da geçici bilinç kaybı ile başlayabilir. Bilinç kaybı yaşayan kişiler, yakınlarında bulunan objeler ya da düşme nedeniyle yaralanabilir.

Eęer oyun esnasında böyle bir semptomla karşılaşırsa oyunu hemen durdurun ve doktordan yardım alın.

Ebeveynler çocuklarını gözlemlemeli ve yukarıda belirtilen semptomları onlara sormalıdır. Çocuklarda ve 13-19 yaş arasındaki gençlerde, böyle bir nöbetin olma olasılığı yetişkinlerden daha fazladır.

DİKKAT video oyunlarında sağlıęa zararlı

- En geç bir saatlik aralıksız oyundan sonra 10 ile 15 dakika mola verilmelidir. Bundan özellikle çocuklarda emin olun.
- Yorgun ya da bitkinseniz oynamayın. Baş ağrısı hissederseniz, oynamayı bırakın.
- Her zaman iyi aydınlatılmış bir odada oynayın.

Yaralanma UYARISI

- Eęer ürün içindeki pil akmışsa, asla cildinize, gözlerinize ve mukoza bölgelerine temas ettirmeyin. Gerektięinde temas eden yerleri temiz suyla yıkayın ve hemen bir doktora başvurun.
- Tekrar şarj edilemeyen piller, şarj edilmemelidir.
- Piller bölünmemeli, ateşe atılmamalı veya kısa devre yapılmamalıdır.

DİKKAT - Maddi hasar tehlikesi var

- Ürün şarj edilebilir pilleri (bataryalar) kullanmak için uygun değildir.
- Ürünü ve pilleri aşırı ısıdan koruyun. Pillerin enerjisi azaldığında veya ürünü uzun süre kullanmayacaksanız pilleri üründen çıkarın. Böylece pillerin akarak cihaza zarar vermesini önlemiş olursunuz.
- Pil haznesindeki bağlantı kısıkaçlarına kısa devre yapılamaz.
- Tüm pilleri daima birlikte deęiştirin. Eski ve yeni pilleri, farklı tip veya marka pilleri ya da farklı kapasitelere sahip pilleri karıştırmayın.

- Pilleri yerleřtirirken kutupların dođru yerleřmesine (+/-) dikkat edin.
- Ürünü suya batırmayın. Ürünü toza, darbe, toz, nem, doğrudan gelen güneř ışığı ve yüksek sıcaklıklara karşı koruyun.
- Temizleme için tahriř edici ya da aşındırıcı kimyasallar veya sert fırçalar kullanılmamalıdır.

Genel bakış (ambalaj içeriği)

pil yuvası
(arka taraf)

Ekran

Açma/kapama
sürgülü şalter

Ses seviyesi tuşu
🔊

Navigasyon
tuşları

Hoparlör

A / B tuşları

START-tuşu

RESET-tuşu

Resimde yer almayan:
3 adet pil



Koruma folyosunu cihazın ekranından çıkarın.

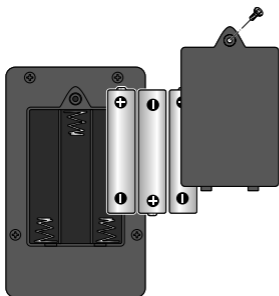
Pilleri yerleştirme / deęiřtirme



Çocuklar için TEHLİKE - Boęulma/yutma sonucu ölüm tehlikesi

- Çocukları ambalaj malzemesinden uzak tutun. Ambalajı derhal imha edin.
- Piller sadece yetişkinler tarafından takılıp, deęiřtirilebilir.


▷ Bu henüz yapılmamıřsa, açma/kapama řalterini ařaęıya doęru itin.



1. Pil yuvasındaki vidayı gevřetin ve pil yuvası kapaęını çıkarın.
2. Birlikte verilen pilleri pil yuvasında gösterildięi gibi yerleřtirin.
Bu esnada kutupların (+/-) doęru olmasına dikkat edin.

3. Pil yuvası kapağını tekrar yerleştirin ve vidasını sıkın.



Pil sembolü  ekranın sağ alt köşesinde gösteriliyorsa şarjlı piller değiştirilmelidir.

Ürün şarj edilebilir pilleri (şarjlı piller) kullanmak için uygun değildir.


Kullanım

Cihazı çalıştırma/ kapatma


- ▷ Cihazı açabilmek için yan açma/kapama sürgülü şalteri yukarı doğru itin.
- ▷ Cihazı kapatmak için yan açma/kapama sürgülü şalteri aşağıya doğru itin.

Ses seviyesini ayarlama

Ses seviyesi her açmada veya sıfırlamada standart olarak en yüksek seviyeye ayarlanır.

İstenilen ses seviyesini yan tuşa  art arda basarak aşağıdaki gibi değiştirebilirsiniz:

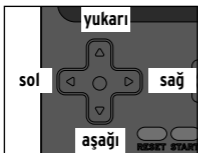
- ▷ 1 defa basma: orta ses seviyesi
- ▷ 2 defa basma: en düşük ses seviyesi
- ▷ 3 defa basma: ses sessize ayarlı

- ▷ Tekrar en yüksek ses seviyesine dönmek için yeniden  tuşuna basın.

Oyunu seçme ve oyunu başlatma

Açıldıktan sonra ekranda mevcut oyunların listesi görülür ve bir melodi duyulur.

1. Mevcut oyunlar listesinden arzu ettiğiniz oyunu bulana kadar navigasyon tuşları ile aşağıdaki belirtildiği gibi (**yukarı** / **aşağı** / **sağ** / **sol**) hareket ettirin :



- ▷ Tuş **yukarı** / **aşağı**: tuşa her basmada, 1 pozisyon yukarı ya da aşağı atlayabilirsiniz.
- ▷ Tuş **sağ** / **sol**: tuşa her basmada, 5 pozisyon aşağıya ya da yukarı atlayabilirsiniz.



Eğer listenin en başında bulunuyorsanız, yukarı ya da sol tuşları ile doğrudan listenin sonuna atlayabilirsiniz.

2. İşaretlenmiş oyunu seçmek için **START** tuşuna basın.
3. Oyunu başlatmak için **START** tuşuna sonunda bir kez daha basın.

Navigasyon tuşları ve oyun esnasında A / B tuşları

- Navigasyon tuşu ile figürünüzün yönünü kumanda edersiniz.
- **A** ve **B** tuşlarının fonksiyonları oyuna bağlı olarak değişir. İlgili düğmeye basarak örneğin bir atlama, bir atış, bir tekme vs. tetiklenebilir. Sadece deneyin!
- Oyun konsolunda 158 Arcade Retro-Oyunu kullanıma hazır. Bu oyunların tek nasıl oynandığını, kumanda elemanlarının az olması sayesinde sezgisel olarak kolayca bulacaksınız. Sadece deneyin!

Oyunu kesmek (PAUSE modu)

Oyunu istediğiniz zaman arasında kesebilirsiniz.

▷ **START** tuşuna basın; Oyun esnasında **PAUSE** gözükecek.

Şimdi **B** tuşuna basarak, her bir ayarlama adımına geri gidebilirsiniz.

▷ Oyunu devam ettirmek için yeniden **START** tuşuna basın.



Eğer **PAUSE** modunda yaklaşık 1 dakika kadar hiçbir tuşa basılmaz ise cihaz otomatik olarak kendini uyku moduna ayarlar - Bkz. „Otomatik Uyku Modu“.

Oyunu iptal etme

▷ Oyunu iptal etmek için oyun esnasında **RESET** tuşuna basın.

Ekranda tekrar mevcut oyunların listesi görülecektir. Ses tekrar en yüksek seviyede duyulur.



Alternatif olarak oyun sırasında **START** tuşuna basabilir ve ardından mevcut oyunlar listesine geri dönmek için **B** tuşuna 2 defa basabilirsiniz. Ses, önceden ayarlanan ses seviyesinde kalır.

Otomatik uyku modu

Eğer yaklaşık 1 dakika kadar hiçbir tuşa basılmaz ise (cihazın oyunda olup olmaması ya da **PAUSE** modunda olup olmaması fark etmeksizin), oyun konsolu otomatik olarak uyku moduna geçer. Ekran kararır ve tuşlar (**RESET** tuşu hariç) artık tepki göstermez.

▷ Uyku modunu kaldırmak için **RESET** tuşuna basın.

Ekranda tekrar mevcut oyunların listesi görülecektir. Ses tekrar en yüksek seviyede duyulur.



Alternatif olarak yan sürgülü açma/kapama şalteri kısa olarak aşağıya doğru ve tekrar yukarı doğru kaydırabilirsiniz.

Otomatik High Score depolama

Oyun sonunda, elde edilen en yüksek puan (High Score) otomatik olarak kaydedilir. Oyun bir sonraki başlatıldığında elde edilen son en yüksek puan ekranda gösterilir.

Temizleme

DİKKAT - Maddi hasar tehlikesi var

- Temizleme için sert kimyasallar, tahriş edici ya da aşındırıcı temizlik maddeleri kullanılmamalıdır.
- Ürünü suya batırmayın.

▷ Gerekğinde ürünü kuru, tüysüz bir bez ile temizleyin.

Sorun / Çözüm

Cihaz hiçbir işlev göstermiyor (ne ses ne görüntü).

- Açma/kapama sürgülü şalteri aşağıya doğru itildimi? Şalteri yukarı doğru itin.
- Piller bitmiş mi? Pilleri değiştirin.

Ekran karanlık kaldı fakat ses geliyor.

- Piller bitmiş mi? Pilleri değiştirin.

Ses yok ama ekran ve tuşlar her zamanki gibi çalışıyor.

- Ses sessize mi ayarlı?
Ses seviyesi yükseltme tuşu ile sesi yükseltme.

Ekrandaki görüntü çok koyu.

- Piller bitmiş mi? Pilleri değiştirin.

Ekrandaki görüntü titriyor, çizgili ya da sonradan parazitli.

- Gerektiğinde **RESET** tuşuna basın.
- Cihazı açma/kapama sürgülü şalter ile kapatın ve açın ve yeniden deneyin.
- Piller bitmiş mi?
Pilleri değiştirin.

İmha etme



Bu sembolle işaretlenen cihazlar ve boş şarjlı piller ve piller ev atıkları ile birlikte atılmamalıdır!



Yasal olarak eski cihazları evsel atıklardan ayrı şekilde imha etmekle ve aynı şekilde boş pilleri/şarjlı pilleri beldenizdeki veya belediyeinizdeki bir toplama yerine ya da pil satan yerlerdeki toplama kaplarına bırakmakla yükümlüsünüz. Elektrikli

cihazlar, piller ve şarjlı piller hem değerli kaynakları hem de tehlikeli maddeleri içerir. Bunların uygun olmayan şekilde depolanması ve imha edilmesi çevreye ve sağlığa zarar verebilmektedir.



www.tchibo.com.tr/kilavuzlar

Ürün numarası: 634 306

Tchibo için özel olarak üretilmiştir:

Tchibo GmbH, Überseering 18, 22297 Hamburg, Germany,
www.tchibo.com.tr