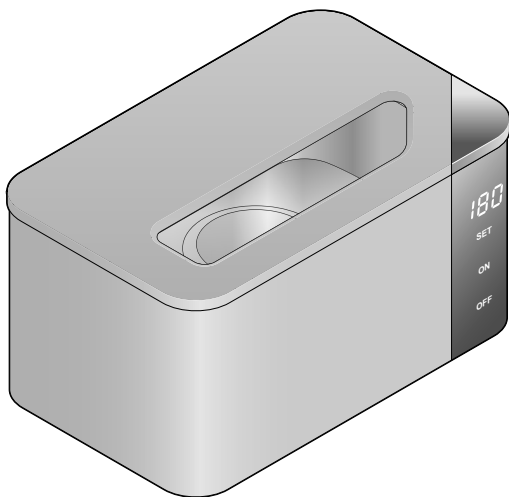


Tchibo

Ultrasonik temizleyici



tr Kullanım Kılavuzu

Tchibo GmbH D-22290 Hamburg · 135606HB1XXIV · 2023-06

Bu kılavuza dair

Bu ürün çeşitli emniyet tertibatlarına sahiptir. Yine de güvenlik uyarılarını dikkatle okuyun ve kaza sonucu ortaya çıkabilecek yaralanmaları ve hasarları önlemek için ürünü yalnızca bu kullanım kılavuzunda belirtildiği şekilde kullanın.

Gerektiğinde tekrar okumak üzere bu kılavuzu saklayın.

Bu ürün başkasına devredildiğinde, bu kılavuz da beraberinde verilmelidir.

Kullanım kılavuzundaki işaretler:



Bu işaret sizi yaralanma tehlikelerine karşı uyarır.



Bu işaret, elektriğin neden olabileceği yaralanma tehlikelerine karşı uyarır.

TEHLİKE sözcüğü, olası ciddi yaralanmalara ve hayati tehlikeye karşı uyarır.

UYARI sözcüğü, olası yaralanmalara ve ciddi maddi hasarlara karşı uyarır.

BİLGİ sözcüğü, olası hafif yaralanmalara ya da hasarlara karşı uyarır.



Ek bilgiler bu işaretle gösterilmiştir.

Güvenlik uyarıları

Kullanım amacı

Cihaz takıların, gözlüklerin, protez dişlerin, metal kordonların, su geçirmez saatlerin vb. temizlenmesi için uygundur. Cihazla temizlenebilecek nesnelere daha kapsamlı bir listesini "Hangi nesnelere temizlenebilir?" bölümünde bulabilirsiniz.

Bu ürün, ev ihtiyacı miktarlarına göre tasarlandığından ticari amaçlı kullanım için uygun değildir.

Elektronik cihaz kullanım kabiliyeti kısıtlı olan yetişkinler ve çocuklar için Tehlike

- Bu cihaz 8 yaşından büyük çocuklar ve fiziksel, sezgisel veya ruhsal yetenek veya tecrübesizlik ve/veya bilgisizlik nedeniyle güvenli kullanım sağlayamayan yetişkinler tarafından sadece denetlendikleri veya güvenli kullanım hakkında talimat aldıkları ve bundan dolayı oluşabilecek tehlikeleri anladıkları durumda kullanılabilir. Temizleme ve bakım çocuklar tarafından yapılamaz, 8 yaş veya daha büyük yaşta çocuklar bu esnada gözetim altında tutulmalıdır.

Çocukların bu cihaz ile oynamaları yasaktır.

- Çocukları ambalaj malzemesinden uzak tutun. Aksi takdirde boğulma tehlikesi vardır!

Elektrik nedeniyle tehlikeler

- Elektrik çarpması riski bulunduğundan cihazı ve elektrik fişini asla suya batırmayın. Elektrikli parçaları, damlayan ve sıçrayan sulardan da koruyun.
- Aleti küvetin, lavabonun veya içi su dolu kapların yakınında kullanmayın. Cihazı ıslak ellerle veya nemli/ıslak bir zemin üzerinde durduğunuzda kullanmayın. Cihazı banyoda kullanıyorsanız kullanım sonrasında elektrik fişini prizden çekin. Cihaz kapalı olsa da suyun yakınında olması tehlike arz eder.
- Cihazı açık alanda veya yüksek nemli odalarda kullanmayın.

- Cihazı sadece bağlantısı talimatlara uygun olarak yapılmış ve cihazın teknik bilgilerindeki şebeke gerilimi ile aynı gerilime sahip olan topraklı bir prize takın.
- Cihaz elektriğe bağlıyken cihazı gözetimsiz bırakmayın. **OFF** tuşu, cihazı şebeke geriliminden tamamen ayırmaz. Ayrılma işlemi, yalnızca kolayca erişilebilir durumda olması gereken elektrik fişi ile gerçekleşir. Elektrik fişini gerekli durumlarda hızlı çıkarabilmek için kolay ulaşabileceğiniz bir priz kullanın. Kabloyu, takılmalara neden olmayacak şekilde yerleştirin.
- Cihazda veya elektrik kablosunda hasar olup olmadığını düzenli olarak kontrol edin. Cihazda veya elektrik kablosunda gözle görülür hasar varsa veya cihaz yere düşmüşse artık kullanılmamalıdır.
- Üründe herhangi bir değişiklik yapmayın. Elektrik kablosunu kendiniz değiştirmeyin. Cihazda ve elektrik kablosunda yapılması gereken onarımları sadece yetkili servise veya servis merkezine yaptırın. Usulüne uygun olmayan onarımlar sonucu kullanıcı için büyük tehlikeler oluşabilir.
- Elektrik fişini şu durumlarda prizden çekin, ...
... çalışma sırasında arızalar meydana gelirse,
... cihazı doldurmadan önce,
... kullanımdan sonra,
... cihazı temizlemeden önce.
Kablodan değil, daima fişten tutarak çekin.
- Elektrik kablosu bükülmemeli veya sıkışmamalıdır. Elektrik kablosunu keskin kenarlı cisimlerden, sıcak cihaz parçalarından veya diğer ısı kaynaklarından uzak tutun.

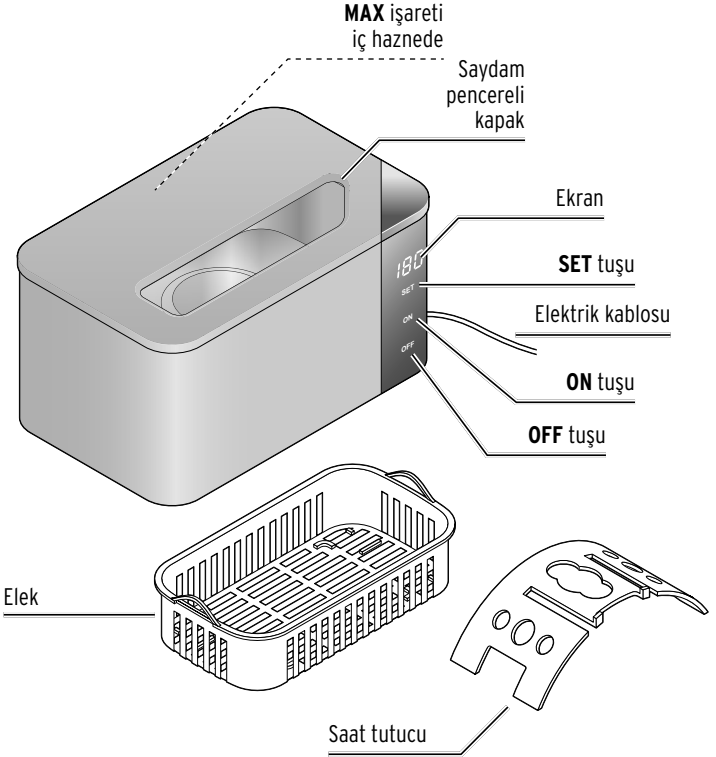
Yaralanma tehlikeleri

- Cihazda etanol (yakıt ispiertosu), izopropanol veya temizleme benzini gibi yanıcı temizlik sıvıları kullanmayın. Patlama tehlikesi vardır! Ultrasonik temizleme cihazları için sadece özel temizleme solüsyonları veya birkaç damla yumuşak deterjan kullanın.
- Çalışma sırasında cihaza elinizi sokmayın ve temizleme sıvısıyla temas etmekten kaçının.

Maddi hasarlar

- Őu b6l6mlerdeki uyarıları dikkate alın "Hangi nesnelere temizlenebilir?" / "Hangi nesnelere temizlenemez?". Burada bu cihazla temizlenebilen veya temizlenemeyen malzemelerin bir listesini bulabilirsiniz. Bir nesnenin bu cihazla temizlenip temizlenemeyeceğinden veya hasar g6r6p g6rmeyeceğinden emin deęilseniz bunu, nesneyi satın aldığınız satıcıya sorun. Çizik veya hasarlı nesnelere için sorumluluk kabul etmiyoruz.
- Doğrudan iç haznenin içine herhangi bir nesne koymayın, aksi halde çizilebilir. Daima birlikte teslim edilen elek parçasını kullanın.
- Gevşek takılmış bağlantı parçaları, hava boşluklu yapışma yerleri veya nesnelerin üzerindeki süslemeler ve ayrıca camların vidaları gibi sabit olmayan parçalar temizleme işlemi sırasında gevşeyebilir.
- Her temizleme işleminde sadece bir parça temizleyin. Aynı anda birkaç parçayı temizlerseniz, bunlar temizleme işlemi sırasında birbirlerine sürtünebilir ve bu sırada hasar görebilir.
- Cihazda asla aşındırıcı katkı maddeleri, çok ince kum veya amonyak içeren ev temizlik maddeleri kullanmayın. Ayrıca güçlü kokulu sabunlar veya çok nemlendirici sabunlar kullanmayın. Temizledikten sonra takılarınızı ve gözlüklerinizi bol temiz suyla durulayın.
- Cihazı asla susuz çalıştırmayın, aksi halde zarar görür.
- Bazı boyalar, plastikler veya mobilya bakım ürünleri kaymayı önleyen ayakları buldukları yüzeye etki edebilir ve yumuşatabilir. Mobilyaların üzerinde hoş olmayan izlerin önlenmesi için ürünün altına kaymaz ve neme dayanıklı bir altlık yerleştirin.

Genel bakış (ambalaj içeriği)



Hangi nesnelere temizlenebilir?

Gözlükler



Gözlükler daima, camları yukarı bakacak şekilde elek parçasına yerleştirilmelidir.

- Çizikli camlar veya çerçeveler ultrasonik temizleyicide temizlenmemelidir. Ultrason teknolojisi sayesinde çizikler büyüyebilir ve görüşü sınırlandırabilir.
- Yansıma önleyici kaplamalı gözlükler (veya güneş gözlüklerinin yansıtması) temizlenebilir. Ancak temizlemeden önce yansıma önleyici kaplamanın kesinlikle sağlam olduğunu kontrol edin; çünkü hasarlı bir yansıma önleyici kaplama, cihazdaki temizleme işleminden dolayı daha fazla zarar görebilir.

Altın, gümüş ve metal takılar



- Cihaz altın, gümüş ve metal takıları temizlemek için uygundur. Ancak takılarda hassas veya gözenekli taşlar bulunmamalıdır (ayrıca bkz. "Hangi nesnelere temizlenemez?"). Önlem almak amacıyla takıyı satın aldığınız satıcıya, ultrasonik temizleyicide temizlemeye uygun olup olmadığını sormalısınız.
- Su geçirmez kuvars saatlerin metal kordonları.

Taraklar, protez dişler, diş telleri, elektrikli tıraş makinelerinin tıraş başlıkları

Çelik kalem uçları, yazıcı püskürtme uçları, imza kaşeleri

Metal çatal bıçak takımı, madeni paralar, uçlar, metal valfler

Hangi nesnelere temizlenemez?

Hassas veya gözenekli taşları bulanan takılar



Cihazı inciler ve sedef, zümrüt, opal, mercan, turkuaz, lacivert taşı, malakit, siyah oniks ve kaplan gözü gibi hassas veya gözenekli taşları temizlemek için kullanmayın.

Doğal malzemelerden yapılmış çerçevesi bulunan gözlükler



Cihazı kaplumbağa kabuğu veya boynuz gibi hassas veya gözenekli doğal malzemelerden yapılmış çerçevelere sahip gözlükleri temizlemek için kullanmayın.

Saatler



- Saat mekanizmaları cihazda temizlenmemelidir, aksi halde hasar görebilir.
- Su geçirmez **olmayan** saatler cihazda temizlenmemelidir.
- Normal ve su geçirmez bir saat, "kullanım ömrü" boyunca birçok etkiye maruz kalır (çarpma, düşme, eskime, aşınma vb.). Bu ise %100 su geçirmezliğin her zaman garanti edilemeyeceği anlamına gelir. Oluşabilecek herhangi bir hasar için sorumluluk kabul etmiyoruz.
- Mekanik saatler veya otomatik saatler (bileğe takarak veya hareket ettirerek kendini kuran saatler) cihazda temizlenmemelidir. Saatteki bobin yayı manyetik hale gelebilir, böylece saat artık tam zamanı göstermez.

CDler ve DVDler



Gözle zar zor görünen ince çatlaklara sahip CDler/DVD'ler zarar görebilir.

Ahşap, tekstil veya deriden yapılmış veya bunları içeren nesnelere

Kontakt lensler, kamera lensleri için filtreler, seramikler

Kullanım



UYARI - Sağlığa zarar verme

- Çalışma sırasında cihaza elinizi sokmayın ve temizleme sıvısıyla temas etmekten kaçının.

BİLGİ - Maddi hasarlar

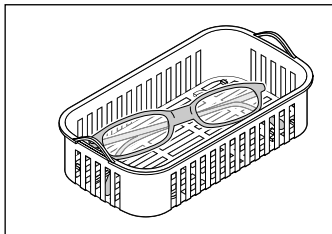
- Doğrudan iç haznenin içine herhangi bir nesne yerleştirmeyin, aksi halde çizilebilir. Daima elek parçasını kullanın.
- Her temizleme işleminde sadece bir parça temizleyin. Aynı anda birkaç parçayı temizlerseniz, bunlar temizleme işlemi sırasında birbirlerine sürtünebilir ve bu sırada hasar görebilir.
- Gevşek takılmış bağlantı parçaları, çıkartmalar veya nesnelerin üzerindeki süslemeler ve ayrıca camların vidaları gibi sabit olmayan parçalar temizleme işlemi sırasında gevşeyebilir.
- "Hangi nesnelere temizlenebilir?" bölümündeki temizleme talimatlarını dikkate alın.



- Kaynamış veya damıtılmış su ile en iyi temizleme etkisini elde ederseniz, çünkü suda gaz bulunmaz. Cihaz ayrıca temiz musluk suyuyla da çalışır - bu durumda nesnelere yerleştirmeden önce cihazı yalnızca birkaç dakika musluk suyuyla çalıştırmayı öneririz.
- Özellikle sıcak su ve birkaç damla yumuşak deterjan veya ultrasonik temizleyicilere özel bir temizleme çözeltisini suya ekleyerek temizleme sonucunu daha da iyileştirebilirsiniz. Yetkili satıcıya veya saat ya da mücevher satıcısına danışabilirsiniz.

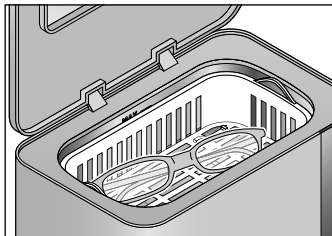
Hassas ve küçük nesnelerin temizlenmesi

i Elek parçası, ultrasonik enerjinin üçte birini emer ve böylece temizleme performansını azaltır. Bu nedenle birkaç temizleme işlemi gerekebilir.

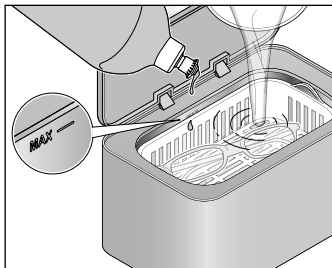


1. Temizlenecek nesneyi elek parçasına yerleştirin.

Gözlükleri daima **camları yukarı bakacak şekilde** yerleştirin.



2. Dolu elek parçasını cihaza dikkatlice yerleştirin.



3. Cihaza su doldurun ve iki ila üç damla yumuşak deterjan veya özel bir ultrasonik temizleme çözeltisi katın.

İç haznedeki **MAX** işaretini aşmayın. Ancak nesne tamamen temizleme sıvısı ile örtülmelidir.

4. Kapağı kapatın.

5. Elektrik kablosunu, erişilmesi kolay olan bir prize takın.

Ekran 180 saniye gösterir.

SET tuşu ile cihazın ne kadar süre boyunca çalışacağını seçin:

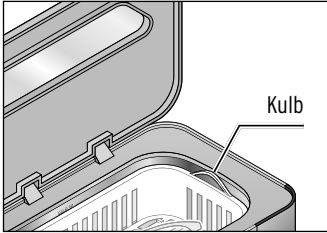
- 180 saniye
- 280 saniye
- 380 saniye
- 480 saniye
- 90 saniye

Ekranla ilgili süre belirinceye kadar **SET** tuşuna basın.

6. **ON** tuşuna basın. Cihaz şimdi ayarlanan süre boyunca temizler. Kalan süre ekranda gösterilir. Süre tamamlandıktan sonra cihaz otomatik olarak kapanır.

Temizleme işlemini zamanından önce durdurmak istiyorsanız, **OFF** tuşuna basın.

7. Kullanım sonrasında elektrik soketini prizden çekin.

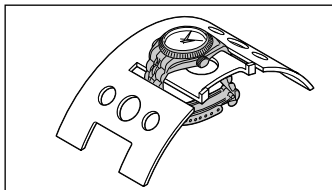


8. Kapağı açın ve elek parçasını iki kulbundan dikkatlice çıkarın. Temizlenmiş ürünü durulayın bol temiz su altında yıkayın. Ardından yumuşak, kuru bir bezle dikkatlice kurulayın.

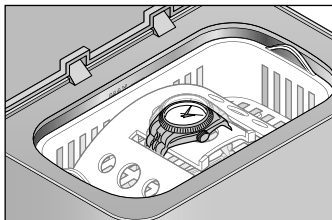


Çoğu kir parçacığı ilk temizleme işleminden sonra çıkar veya gevşer. Nesne henüz yeterince temiz değilse yumuşak, kuru bir bezle hafifçe ovalayarak kalan kiri temizleyin. Gerekirse kalan kir parçacıklarını temizlemek için temizleme işlemi tekrarlanmalıdır. Ancak bir sonraki temizleme işlemi başlatmadan önce en az 5 dakika bekleyin.

Saatlerdeki metal kordonların temizlenmesi

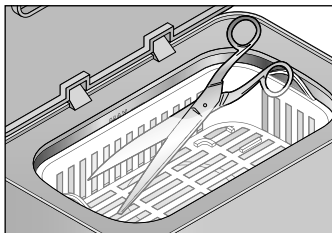


1. Saati resimde gösterildiği gibi saat tutucusunun üzerine yerleştirin.



2. Saat tutucusunu gösterildiği gibi cihazın içine yerleştirin. **Saatin kendisi suyun üzerinde olmalıdır.**

Büyük nesnelerin temizlenmesi



1. Büyük nesneleri temizlemek için cihazı kapağı açık şekilde çalıştırın. Büyük nesneler, resimde gösterildiği gibi sadece kısmen temizlenebilir.

2. Temizleme işleminden sonra henüz temizlenmemiş olan kısmı iç hazneye yerleştirin ve temizleme işlemini tekrar başlatın.

Cihazın temizlenmesi



TEHLİKE - Elektrik

- Cihazı temizlemeye başlamadan önce elektrik fişini prizden çekin.
- Bu cihaz su altına daldırılmamalıdır.

- ▷ Gerekirse cihazı ve iç hazneyi kuru, tüy bırakmayan bir bezle silip temizleyin.
- ▷ Elek parçasını ve saat tutucusunu akan sıcak su altında yıkayın. Ardından iki parçayı iyice kurulayın.

Teknik bilgiler

Model:	675 307
Şebeke gerilimi:	220 - 240 V ~ 50 Hz
Koruma sınıfı:	II <input type="checkbox"/>
Güç:	50 W
Ultrasonik frekans:	yakl. 43000 Hz
Su haznesi:	yakl. 600 ml
Ortam sıcaklığı:	+10 ila +40 °C



Tchibo için özel olarak üretilmiştir: Tchibo GmbH, Überseering 18,
22297 Hamburg, Germany,
www.tchibo.com.tr

Ürün geliřtirmeleri çerçevesinde üründe teknik ve dizayn deęiřiklięi yapma hakkımız saklıdır.

Sorun / Çözüm

Temizleme etkisi çok zayıf

- Su yok ya da su çok az mı dolduruldu?
- Deterjan ekleyin.
- Temizleme işlemini tekrarlayın.
- Gerekirse kalan kir parçacıklarını yumuşak, kuru bir bezle temizleyin.

İmha etme

Ürün ve ambalajı, tekrar kullanılabilen değerli malzemelerden üretilmiştir. Tekrar kullanım sayesinde atıklar azalır ve çevre korunur.

Ambalajı malzeme türüne göre imha edin. Bunun için bölgenizdeki kağıt, mukavva ve hafif ambalaj toplama merkezlerinin sunduğu imkanlardan faydalanabilirsiniz.



Bu sembolle işaretlenen **cihazlar**, ev atıkları ile birlikte atılmamalıdır!

Yasalara göre atık cihazlarınızı, ev çöpünden ayrı atmak zorundasınız. Elektrikli cihazlar tehlikeli maddeler içerir.

Bunların uygun olmayan şekilde depolanması ve imha edilmesi çevreye ve sağlığa zarar verebilmektedir. Atık cihazları ücretsiz olarak geri alan toplama merkezleri hakkında bilgi için bağlı bulunduğunuz belediyeye danışabilirsiniz.

Garanti belgesi

05.06.2023 - 140752

Üretici veya İthalatçı Firmanın:

Unvanı: TCHİBO KAHVE MAM. DAĞ. ve PAZ. TİC. LTD. ŞTİ

Adresi: BARBAROS MAH. LALE SOK. NO: 2/7

MY OFFİCE BİNASI

ATAŞEHİR - İSTANBUL / TÜRKİYE

Telefonu: +90 216 575 44 11

Faks: +90 216 576 04 84

e-posta: info@tchibo.com.tr

Yetkilinin
İmzası:

Tchibo Kahve Mam. Dağ. ve Paz. Tic. Ltd. Şti
Yetil Merkezinde Barbaros Mah. Lale Sok. No: 2/7
My Office Binası Ataşehir-İstanbul
Anadolü Kurumlar V.D. 833 042 9403
Tercis No : 0-8330-4244-8300012
www.tchibo.com.tr

Firmanın
Kaşesi:

Satıcı Firmanın:

Unvanı: TCHİBO KAHVE MAM. DAĞ. ve PAZ. TİC. LTD. ŞTİ

Adresi: BARBAROS MAH. LALE SOK. NO: 2/7

MY OFFİCE BİNASI

ATAŞEHİR - İSTANBUL / TÜRKİYE

Telefonu: +90 216 575 44 11

Faks: +90 216 576 04 84

e-posta: info@tchibo.com.tr

Fatura Tarih ve Sayısı:

Teslim Tarihi ve Yeri:

Yetkilinin
İmzası:

Tchibo Kahve Mam. Dağ. ve Paz. Tic. Ltd. Şti
Yetil Merkezinde Barbaros Mah. Lale Sok. No: 2/7
My Office Binası Ataşehir-İstanbul
Anadolü Kurumlar V.D. 833 042 9403
Tercis No : 0-8330-4244-8300012
www.tchibo.com.tr

Firmanın
Kaşesi:

MALIN

Cinsi: ULTRASONİK TEMİZLEYİCİ

Markası: TCM

Modeli: 675 307

Garanti Süresi: 2 YIL

Azami Tamir Süresi: 20 iş günü

Bandrol ve Seri No:

Garanti şartları

- 1) Garanti süresi, malın teslim tarihinden itibaren başlar ve **2 yıldır.**
(Bu süre 2 yıldan az olamaz)
- 2) Malın bütün parçaları dahil olmak üzere tamamı garanti kapsamındadır.
- 3) Malın ayıplı olduğunun anlaşılması durumunda tüketici, 6502 sayılı Tüketicinin Korunması Hakkında Kanununun 11 inci maddesinde yer alan;
 - a) **Sözleşmeden dönme,**
 - b) **Satış bedelinden indirim isteme,**
 - c) **Ücretsiz onarılmasını isteme,**
 - ç) **Satılanın ayıpsız bir misli ile değiştirilmesini isteme, haklarından birini kullanabilir.**
- 4) **Tüketicinin bu haklardan ücretsiz onarım hakkını** seçmesi durumunda satıcı; işçilik masrafı, değiştirilen parça bedeli ya da başka herhangi bir ad altında hiçbir ücret talep etmeksizin malın onarımını yapmak veya yaptırmakla yükümlüdür. Tüketici ücretsiz onarım hakkını üretici veya ithalatçıya karşı da kullanabilir. Satıcı, üretici ve ithalatçı tüketicinin bu hakkını kullanmasından müteselsilen sorumludur.

- 5) **Tüketicinin, ücretsiz onarım hakkını** kullanması halinde malın;
- Garanti süresi içinde tekrar arızalanması,
 - Tamiri için gereken azami sürenin aşılması,
 - Tamirinin mümkün olmadığının, yetkili servis istasyonu, satıcı, üretici veya ithalatçı tarafından bir raporla belirlenmesi durumlarında; **tüketici malın bedel iadesini, ayıp oranında bedel indirimini veya imkân varsa malın aypsız misli ile değiştirilmesini** satıcıdan talep edebilir. Satıcı, tüketicinin talebini reddedemez. Bu talebin yerine getirilmemesi durumunda satıcı, üretici ve ithalatçı müteselsilen sorumludur.
- 6) Malın tamir süresi **20 iş gününü**, binek otomobil ve kamyonetler için ise **30 iş gününü** geçemez. Bu süre, garanti süresi içerisinde mala ilişkin arızanın yetkili servis istasyonuna veya satıcıya bildiri tarihinde, garanti süresi dışında ise malın yetkili servis istasyonuna teslim tarihinden itibaren başlar. Malın arızasının **10 iş günü** içerisinde giderilememesi halinde, üretici veya ithalatçı; malın tamiri tamamlanıncaya kadar, benzer özelliklere sahip başka bir malı tüketicinin kullanımına tahsis etmek zorundadır. Malın garanti süresi içerisinde arızalanması durumunda, tamirde geçen süre garanti süresine eklenir.
- 7) Malın kullanma kılavuzunda yer alan hususlara aykırı kullanılmasından kaynaklanan arızalar garanti kapsamı dışındadır.
- 8) Tüketici, garantiden doğan haklarının kullanılması ile ilgili olarak çıkabilecek uyuşmazlıklarda yerleşim yerinin bulunduğu veya tüketici işleminin yapıldığı yerdeki **Tüketici Hakem Heyetine veya Tüketici Mahkemesine** başvurabilir.
- 9) Satıcı tarafından bu **Garanti Belgesinin** verilmemesi durumunda, tüketici **Gümrük ve Ticaret Bakanlığı Tüketicinin Korunması ve Piyasa Gözetimi Genel Müdürlüğüne** başvurabilir.

Servis ve onarım

Beklenmeyen bir kusur ortaya çıkarsa ürünü şahsen en yakın Tchibo şubesine teslim edin ya da anlaşmalı kargo firmamız ile Tchibo teknik servisimize gönderin.



Ürünün gönderilmesi için lütfen aşağıdaki bilgileri belirtin:

- **Adres bilgileriniz,**
- Bir **telefon numarası** (gündüzleri) ve/veya bir **e-posta adresi,**
- **Satın alma tarihi** ve
- Mümkün olduğunca **ayrıntılı bir hata açıklaması.**

Satın alma belgesinin bir fotokopisini ürüne iliştin. Taşıma esnasında hasar görmemesi için ürünü iyi bir şekilde paketleyerek teknik servisimize göndermek üzere kargo şirketine teslim edin. İade, değişim ya da onarım işleminiz, bu şekilde hızlıca tamamlanabilecektir.

Gönderim için adres bilgilerinizi, iletişim bilgilerinizi belirtmiş olduğumuz Teknik destek hizmetlerimizden alabilirsiniz. Paketi kargoya verdikten sonra lütfen olası sorular için kargo gönderim belgesini saklayın.

Ürünün garantisi yoksa bizi şu konularda bilgilendirin:

- Bir fiyat teklifi isteyip istemediğinizi veya
- Ürünün onarılmadan size iade edilip edilmeyeceğini (ücretli olarak) veya
- Ürünün imha edilip edilmeyeceği (sizin için ücretsiz olarak).

Ürün bilgileri, aksesuar siparişleri veya servis süreci ile ilgili sorular için lütfen müşteri hizmetlerimize başvurun. Sorular olduğunda ürün numarasını belirtin.

Teknik destek



444 2 826

(ücretli)

Pazartesi - Pazar 09:00 - 19:00 saatleri arasında

e-posta: servis@tchibo.com.tr

Ürün numarası:

675 307
